

Anleitung BigBlueButton

BigBlueButton

BigBlueButton ist ein Webkonferenzsystem, das zeitgemäßen und DSGVO-konformen Online-Unterricht ermöglicht. Es erfordert keine Anwendungsinstallation.

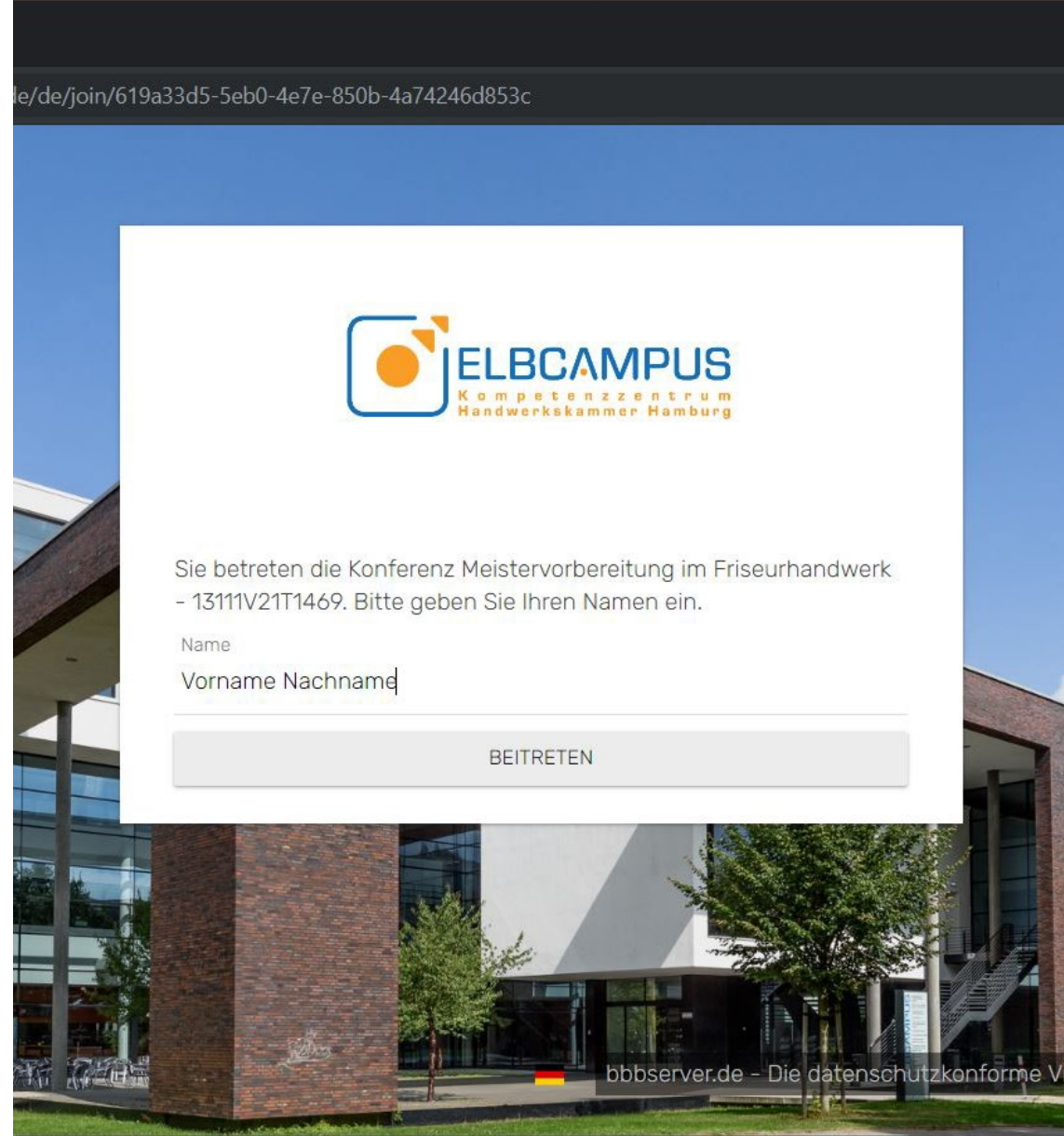
Vorbereitung

Sie benötigen:

- PC, Notebook, Tablet oder Smartphone mit:
 - Headset oder Kopfhörer mit Mikrofon (z.B. vom Handy)
 - Webcam (optional)
 - Internetanschluss
 - Als Browser empfehlen wir Google Chrome. Firefox und Safari sind gute Alternativen.
- ! Prüfen Sie schon 15 Minuten vor Beginn, ob Headset und Mikrofon funktionieren.

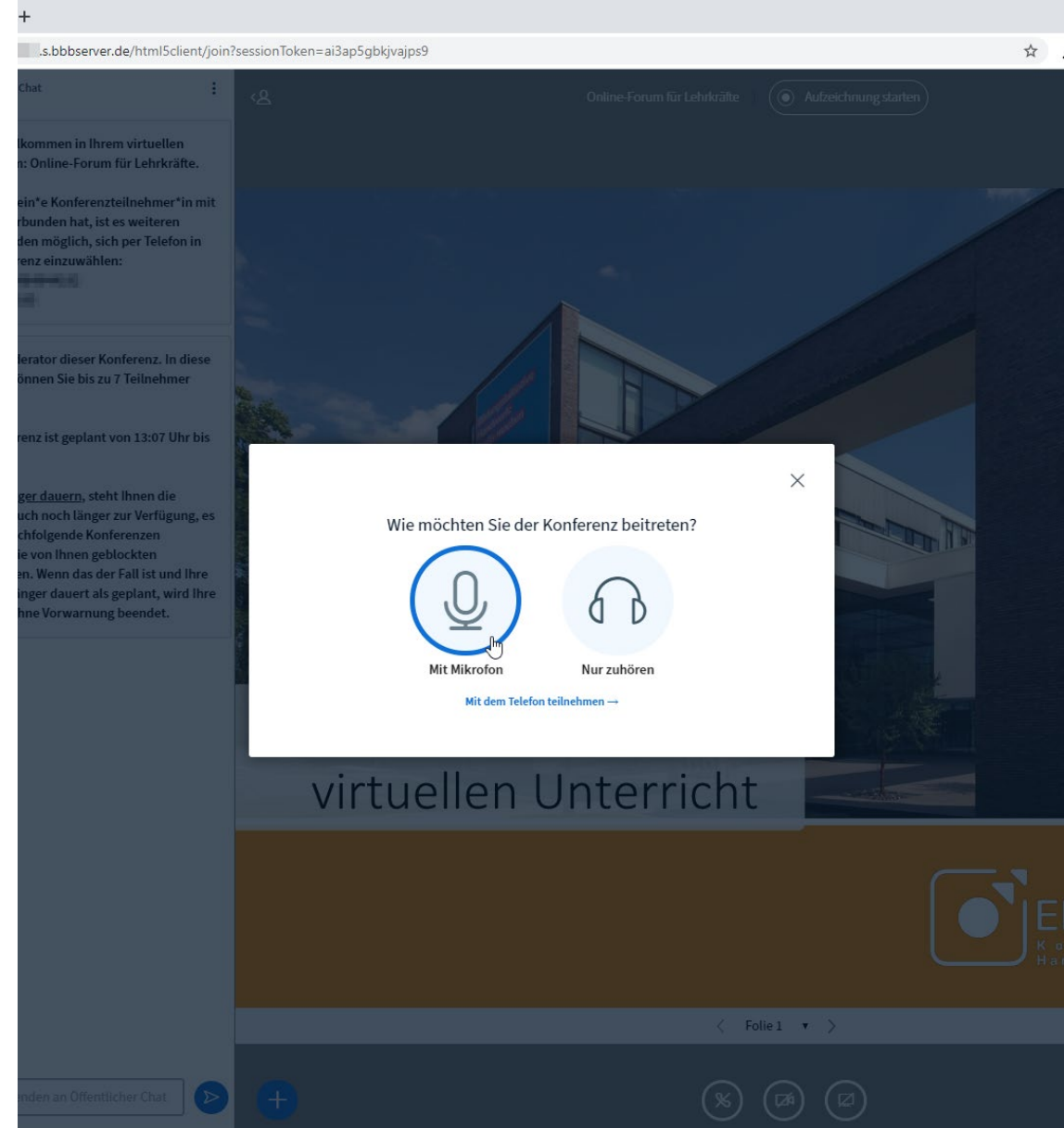
Treten Sie ein...

- Tragen Sie Vor- und Nachnamen ein
- Klicken Sie auf Beitreten



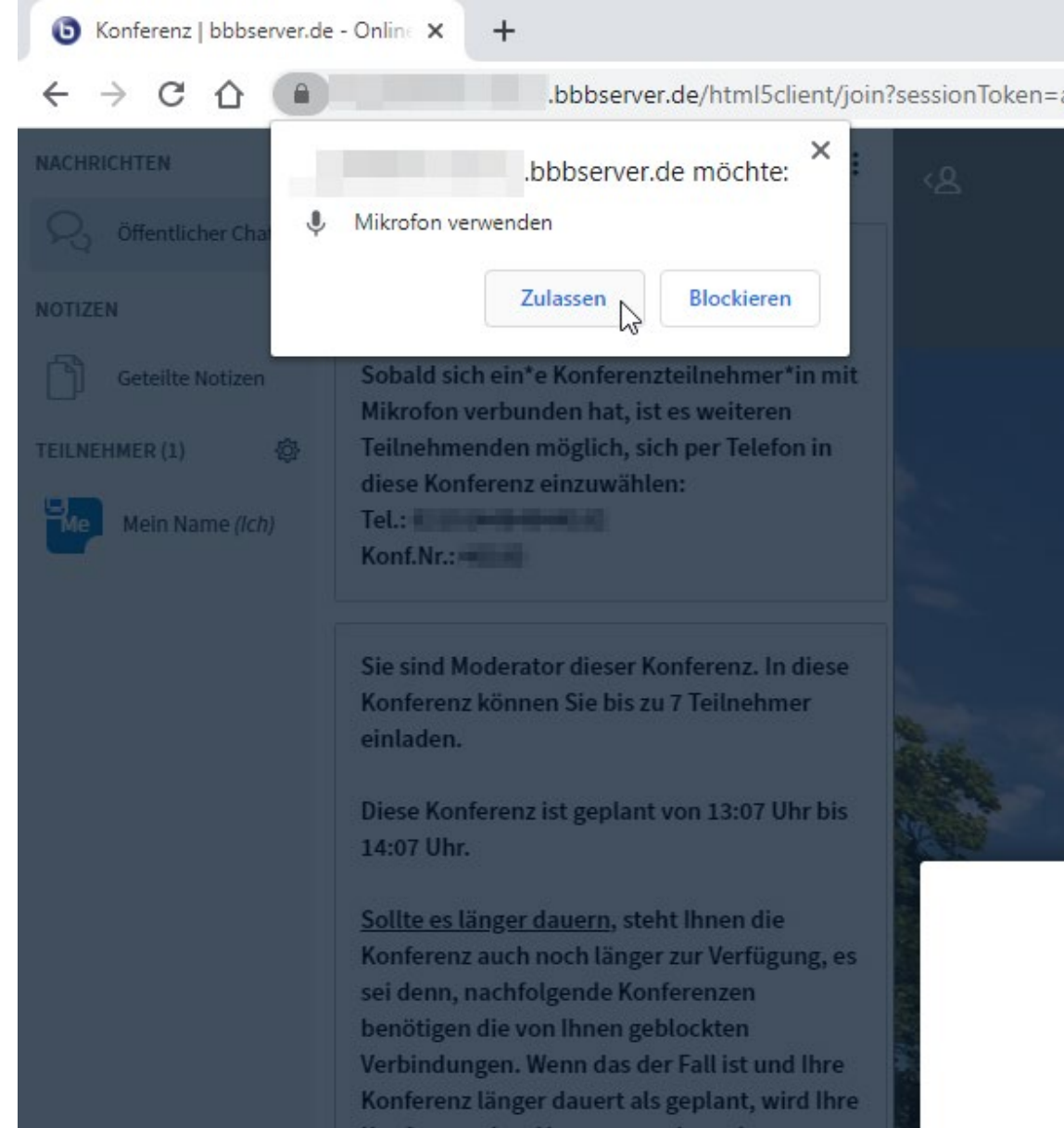
Wie möchten Sie beitreten?

- Mit Mikrofon: Sie werden hören und sprechen können.
- Nur zuhören: Sie werden nur zuhören können.



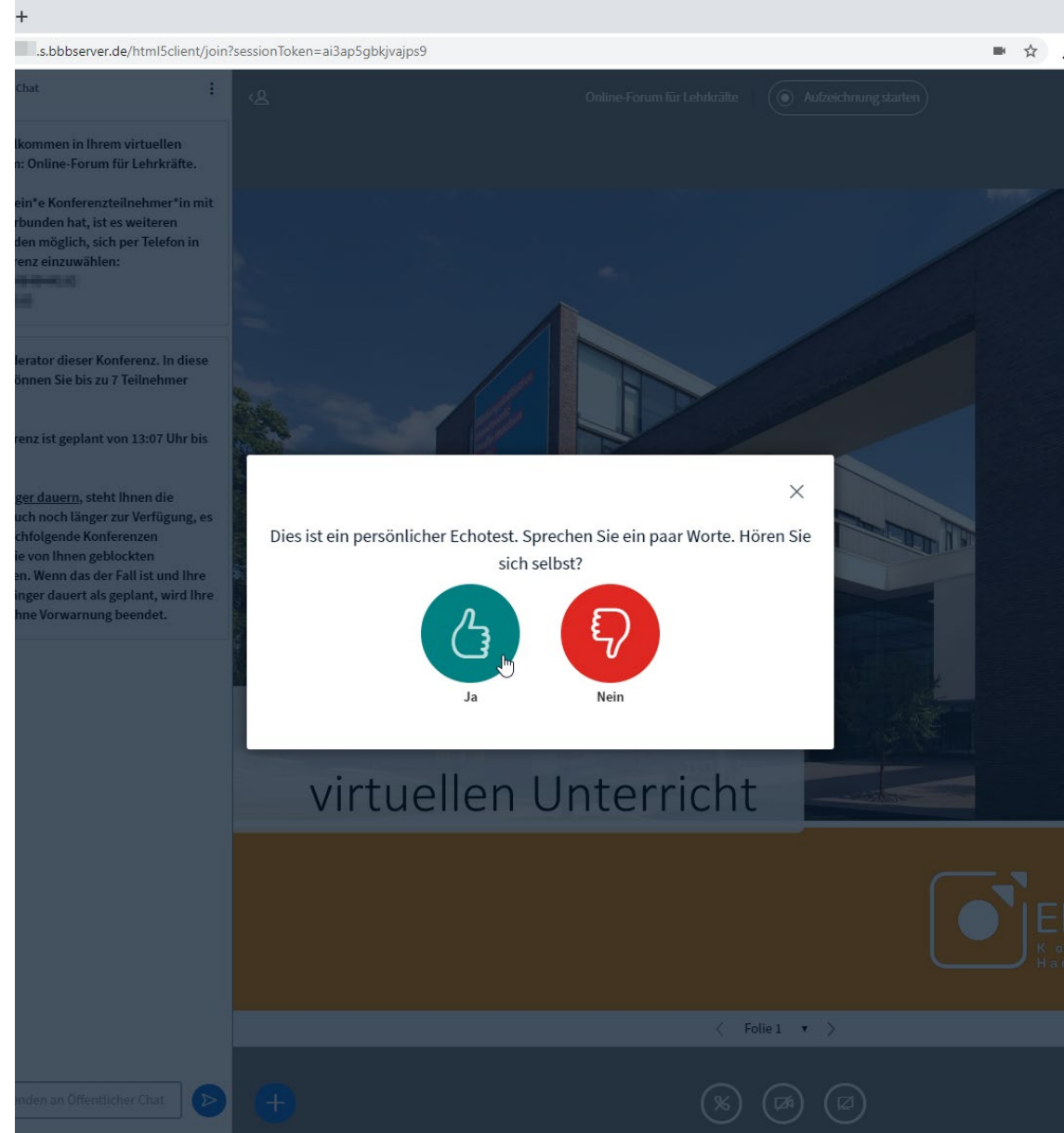
Mikrofon verwenden?

- Erlauben Sie Ihrem Browser das Mikrofon zu verwenden.



Letzter Check: der Echotest

- Ja: Sie hören sich sprechen, alles ist richtig eingerichtet.
- Nein: Sie hören sich nicht sprechen: Sie müssen hier das richtige Mikrofon und Ausgabegerät auswählen



NACHRICHTEN

Öffentlicher Chat

NOTIZEN

Geteilte Notizen

TEILNEHMER (1)

Vorname Nachn... (Sie)
Gast

Öffentlicher Chat

Herzlich Willkommen in Ihrem virtuellen Klassenraum: Meistervorbereitung im Friseurhandwerk - 13111T21T1271.

Sobald sich ein*e Konferenzteilnehmer*in mit Mikrofon verbunden hat, ist es weiteren Teilnehmenden möglich, sich per Telefon in diese Konferenz einzuwählen:
Tel.: [redacted]
Konf.Nr.: [redacted]

Chatten

Nachricht senden an Öffentlicher Chat



Chat und Notizen ein-/ausblenden

Meistervorbereitung im Friseurhandw...

Webcam im Vollbild

BBB im Vollbild



Präsentation ein-/ausblenden

Präsentation im Vollbild

Mikrofon ein-/ausschalten

Audio ein-/ausschalten

Webcam ein-/ausschalten

